

法人インターネットバンキングサービス 電子証明書方式を使ってより安全に

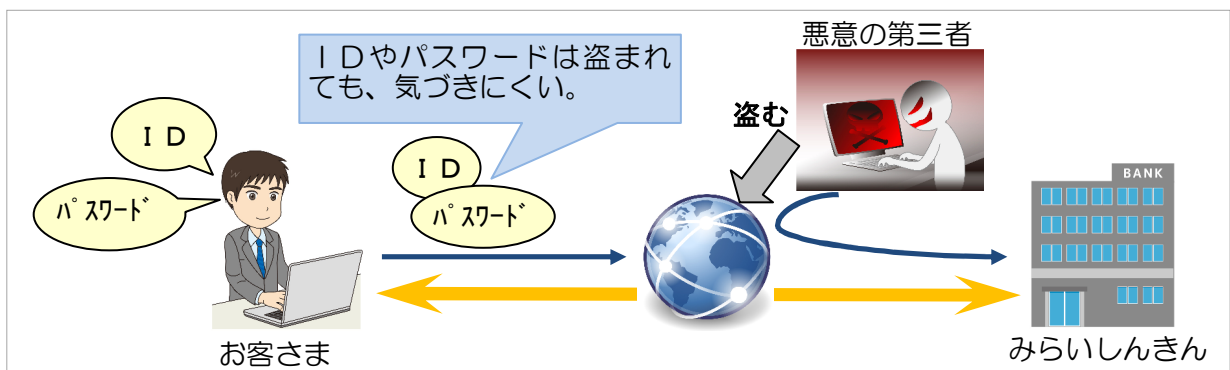
1. 電子証明書方式にするとどうして安全なのか？

ID・パスワード方式では、「スパイウェア」等で、IDとパスワードが漏洩した場合、悪意の第三者が任意の端末よりログインすることが可能となります。

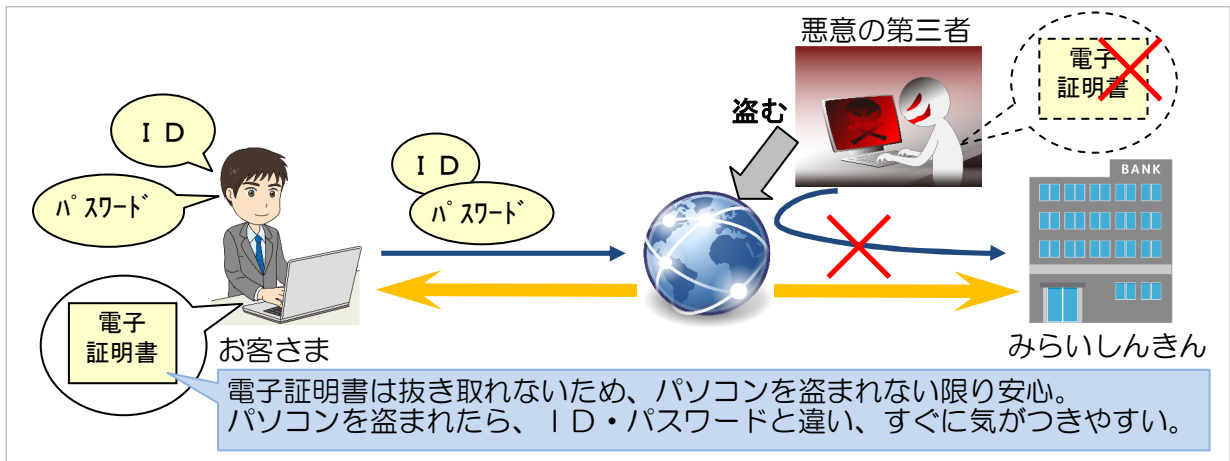
電子証明書方式では、万一悪意の第三者にIDとパスワードが漏洩しても電子証明書が入っていないパソコンからの利用ができないため、セキュリティが格段に向上します。

また、資金移動取引において、これまでの利用者確認暗証番号に加えて、入力する暗証番号がその都度変更となる利用者ワンタイムパスワード機能を併用すると一層セキュリティを高めることが可能となります。

(1) ID・パスワード方式



(2) 電子証明書方式



※ 電子証明書とはお客様の情報を保有した電子的な身分証明書のことです。インターネット上でお客様ご本人であることを確認するために用いられます。(複製はできません。)

2. 電子証明書方式のメリット・デメリット

(1) メリット

悪意の第三者にお客様IDとパスワードが漏洩しても、電子証明書が導入されていないパソコンからの利用ができず、セキュリティの向上を図ることができます。

(2) デメリット

電子証明書をインストールしたパソコン以外では、法人インターネットバンキングをご利用できないため、利便性が低下します。

3. 電子証明書方式を利用するには
別途お申込みが必要となります。

お取引店窓口または渉外係りにお申込みください。(お届け印が必要です。)

4. 電子証明書サービス利用料金

(1) 新規発行手数料

「無料」で提供させていただきます。(1契約あたり管理者1枚+利用者10枚の合計11枚)

(2) 再発行手数料、更新手数料

無料

5. 推奨環境

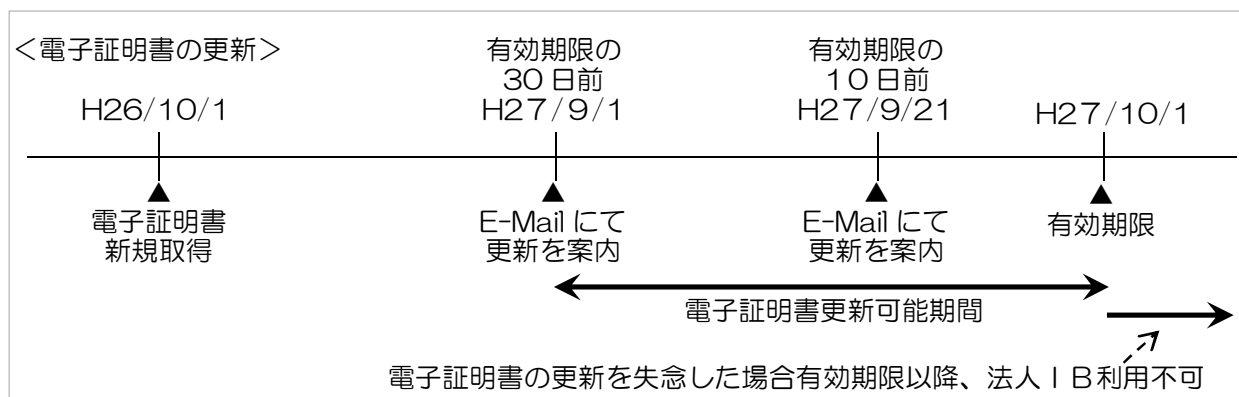
ホームページに記載の推奨環境をご確認ください。推奨環境対象外をご利用になると動作等に不具合や一部制約が生じる可能性があり、完全な動作保証はできないことをご理解願います。

6. 電子証明書の更新

電子証明書の有効期限は、電子証明書を取得した日より1年間となりますので、毎年の更新操作が必要となります。電子証明書の更新可能期間は、電子証明書有効期限30日前から有効期限までです。

なお、有効期限までに更新が行われなかった場合は、電子証明書によるログインができなくなりますので、ご注意ください。

※ 有効期限30日前から毎回、ログインからメイン画面に移動する間に画面表示にて通知させていただきます。また、ご登録いただいたE-Mail アドレス宛に有効期限が到来する旨を30日前と10日前に通知いたします。



6. ご利用までの流れ

(1) ご利用のお申し込み

▼ お取引店窓口または渉外担当者まで、お申し付けください。

(2) E-Mailによる発行通知の受信

▼ 当庫にて電子証明書の発行手続きを行い、お客さまにE-Mailでお知らせします。

(3) 電子証明書の取得

▼ ご利用されるパソコンにて、ログイン画面上の『電子証明書の取得・更新』ボタン

▼ から電子証明書の取得を行ってください。

(4) 電子証明書によるログイン

ログイン画面上の『電子証明書ログイン』ボタンよりログインを行ってください。

<本件に関するお問い合わせ先>



0120-361-814

※ 携帯・PHSからも通話料無料

平日 9:00~17:00 (※ 祝日・年末年始・ゴールデンウィーク期間中を除く)

(2014.10.01)